



Watersportonderzoek

Waterskien / wakeboarden

maart 2022

Colofon:

Dit rapport is tot stand gekomen door een samenwerking van Waterrecreatie Nederland en NBTC | Nederlands Bureau voor Toerisme & Congresen. De rapportage is mede mogelijk gemaakt door de volgende organisaties:



Overname van informatie uit deze rapportage is toegestaan, mits met de volgende bronvermelding: NBTC en Waterrecreatie NL, 2022, Watersportonderzoek 2021 en vermelding van de specifieke rapportage. Het is niet toegestaan cijfers uit dit onderzoek te bewerken, aan te passen en/of onder eigen naam (bron) te publiceren.

Voor zover fotografen niet expliciet zijn genoemd in de foto-credits, ligt het auteursrecht van het gebruikte fotomateriaal bij Waterrecreatie Nederland en de mediabank van NBTC.

©NBTC domein intell & insights, maart 2022

Inhoudsopgave



Inleiding	4
Onderzoeksopzet	5
1. Profiel van Waterskiërs/Wakeboarders	8
2. Waterski / wakeboardgedrag	12
3. Belang van aspecten en voorzieningen	23

Inleiding

Nederland is een waterrijk land en biedt daarmee veel mogelijkheden voor het beoefenen van watersport. Jaarlijks wordt door vele honderdduizenden Nederlanders in en op het water gerecreëerd. Daarbij gaat het om allerlei vormen van watersport, variërend van varen tot suppen en duiken.

Actuele en gedetailleerde informatie over de vraagzijde van de watersportsector is slechts beperkt aanwezig. Om in deze lacune te voorzien zijn Waterrecreatie Nederland en NBTC gezamenlijk een onderzoek gestart onder beoefenaars van verschillende vormen van watersport in Nederland (Watersportonderzoek 2021). Voor Waterrecreatie Nederland geeft het onderzoek invulling aan de monitoringsopgave van de BRTN 2020 t/m 2025 voor wat betreft het onderdeel gebruikers. Het onderzoek is gefinancierd door het programmabudget monitoring derden, BRTN 2020 t/m 2025, aangevuld met bijdragen van een aantal andere partijen.

Het onderzoek brengt het profiel, motivatie, gedrag, wensen en voorkeuren van beoefenaars van watersport in Nederland in kaart. In het onderzoek worden de volgende watersportvormen onderscheiden: varen of zeilen (met kajuitboten, sloepen, open boten, e.d.), kanoën, roeien, surfen (kite-, golf- of windsurfen), waterskiën/wakeboarden, duiken, suppen en sportvissen. In dit rapport wordt ingegaan op de resultaten voor **Waterskiën/Wakeboarden**.



Onderzoeksopzet (1/2)

Doelgroep

Het onderzoek is gehouden onder Nederlanders van 18 jaar en ouder, die in de periode van 1 december 2020 t/m 30 november 2021 één of meer vormen van watersport hebben beoefend. Deze beoefenaars zijn al dan niet in het bezit van watersportgoederen of –uitrustingen of hebben deze gehuurd, geleend of gebruikt bij een watersportvereniging.

Onderzoekmethode

Het onderzoek is in december 2021 online uitgevoerd en bestond uit 2 fasen:

- 1 | Allereerst vond er een screening plaats waarbij respondenten werd gevraagd welke vormen van watersport men de afgelopen 12 maanden had beoefend, of men in het bezit is van een watersportgoed of –uitrusting en of men deze ook voor de uitoefening van de sport heeft gebruikt e.d..
- 2 | Onder respondenten die de afgelopen 12 maanden één of meer watersportvormen hadden beoefend vond aansluitend een vervolgonderzoek plaats. Daarbij is uitgebreid ingegaan op gedrag, wensen/ voorkeuren e.d. *).

**) Bij de ontwikkeling van de vragenlijst is meegedacht door diverse betrokkenen/experts*



Onderzoeksopzet (2/2)

Steekproefbron en -grootte

Bij de uitvoering van het veldwerk is net als in 2013 samengewerkt met onderzoeksbureau Kantar (voorheen TNS-NIPO). Het panel van Kantar (NIPObase) is zowel voor de screening als het vervolgonderzoek gebruikt. NIPObase is een database van respondenten die bereid zijn om aan onderzoek deel te nemen. De database bestaat momenteel uit ca. 100.000 personen die online benaderbaar zijn.

Aan de screening van het watersportonderzoek 2021 hebben in totaal netto 43.000 respondenten (representatief voor de Nederlandse bevolking van 18 jaar of ouder) deelgenomen; aan het vervolgonderzoek ruim 5.200.

Voor **Waterskiërs/Wakeboarders** zijn in totaal netto **n=104** beoefenaars met een aanvullende vragenlijst ondervraagd*). Doordat binnen deze steekproef soms wordt ingezoomd op subgroepen kan de vermelde 'n' per analyse verschillen.

**) Inherent aan steekproefonderzoek bevinden zich marges rond de gevonden uitkomsten. Deze hangen mede samen met de steekproefomvang. Over het algemeen geldt hoe groter de steekproef; hoe kleiner de marges.*



Onderzochte watersportvormen

Onderstaande vormen van watersport zijn opgenomen in het onderzoek:



Varen / zeilen met kajuitboten of open boten



Rapportage 1
Kajuitboot
(zeil/motor)

Rapportage 2
Sloep

Rapportage 3
Open motorboot

Rapportage 4
Open zeilboot

Rapportage 5
Speedboot/Jetski

Surfen (kite-, golf- of windsurfen)



Rapportage 6
Surfers

Waaronder:
Kitesurfers
Golfsurfers
Windsurfers

Roeien



Rapportage 7
Roeiers

Kanoën / kajakken



Rapportage 8
Kanovaarders/
Kajakkers

Waterskiën/wakeboarden



Rapportage 9
Waterskiërs &
Wakeboarders

Duiken



Rapportage 10
Duikers

Suppen



Rapportage 11
Suppers

Sportvissen



Rapportage 12
Sportvissers

Leeswijzer

Na een algemene inleiding die de omvang van watersport onder de Nederlandse bevolking (18+) in eigen land schetst gaan deze rapportages in op profiel, bezit en gedrag. Dit gebeurt per watersportvorm afzonderlijk. Tot slot gaan we in op het imago van verschillende watersportgebieden en de wensen en voorkeuren van de watersportbeoefenaars.

1. Profiel van Waterskiërs/Wakeboarders

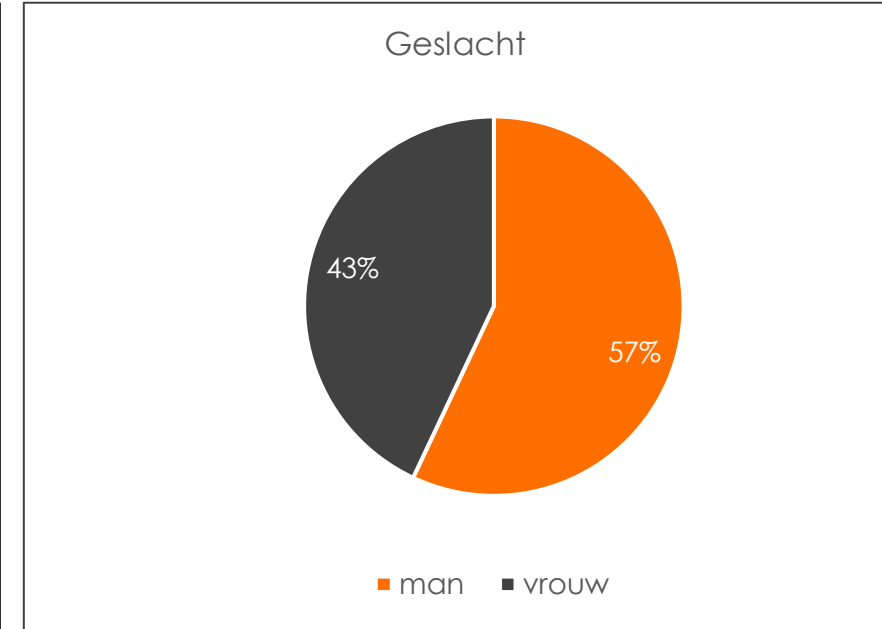
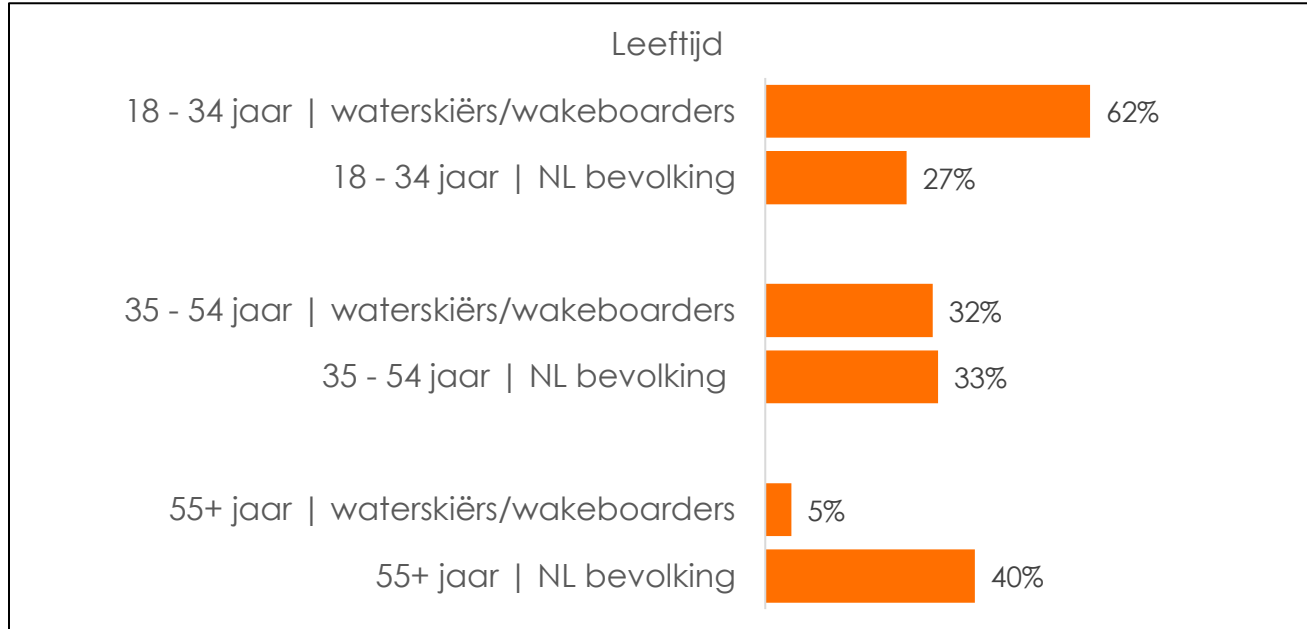
Aantal waterskiërs / wakeboarders: 80.000¹

¹ Voor meer toelichting bij het aantal waterskiërs / wakeboarders verwijzen we naar de overkoepelende rapportage van het Watersportonderzoek 2021

Leeftijd en geslacht van Waterskiërs/Wakeboarders



In de periode van december 2020 t/m november 2021 is door 80.000 Nederlanders van 18 jaar en ouder aan waterskiën/wakeboarden in Nederland gedaan (zie ook overkoepelende rapportage). Het waterskiën/wakeboarden wordt vooral gedaan door jongeren (18-34 jaar): 62% van degenen die deze sport doen, valt in deze leeftijdsgroep. Het is meer een activiteit die door mannen (57%) dan door vrouwen (43%) wordt uitgeoefend.

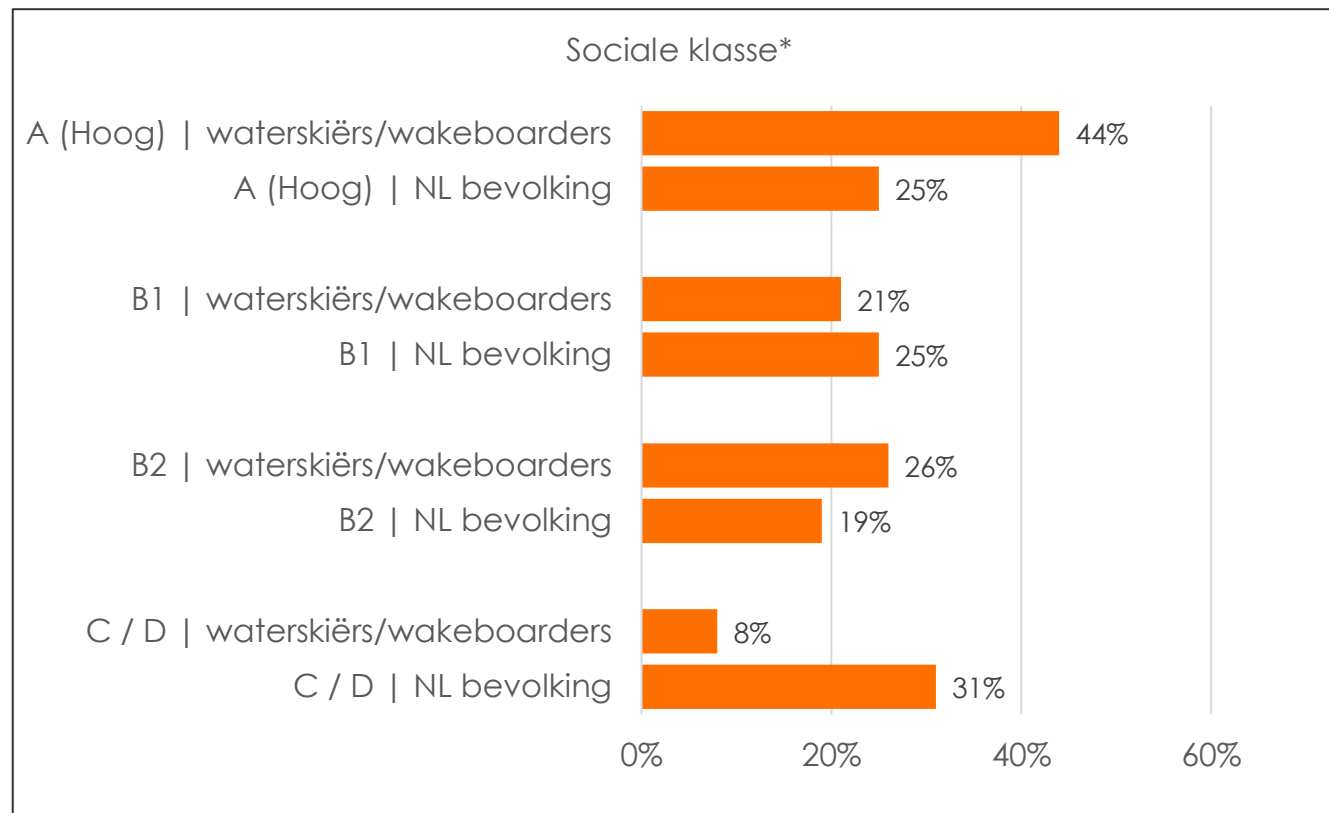
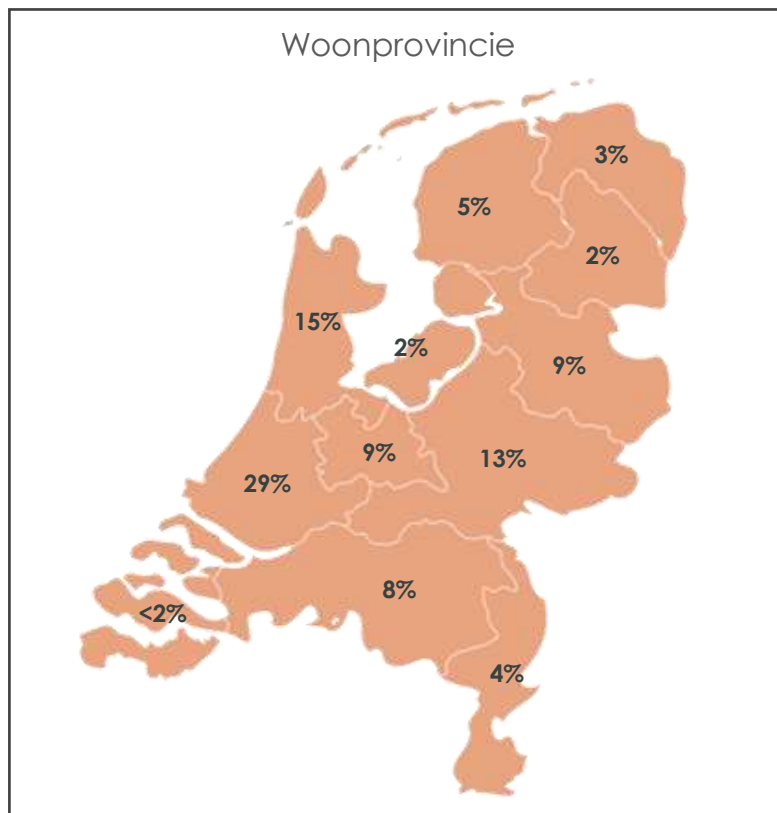


Basis Waterskiërs/Wakeboarders: n=153
Bron: Watersportonderzoek 2021 | screening
Vergeleken met Nederlandse bevolking van 18 jaar en ouder

Woonprovincie en sociale klasse van Waterskiërs/Wakeboarders



Waterskiën/wakeboarden komt meer voor onder personen uit de hogere sociale klasse (met name uit A) en minder onder personen uit de sociale klasse C/D. Waterskiën/wakeboarden wordt met name beoefend door inwoners van Zuid-Holland, Noord-Holland en Gelderland.

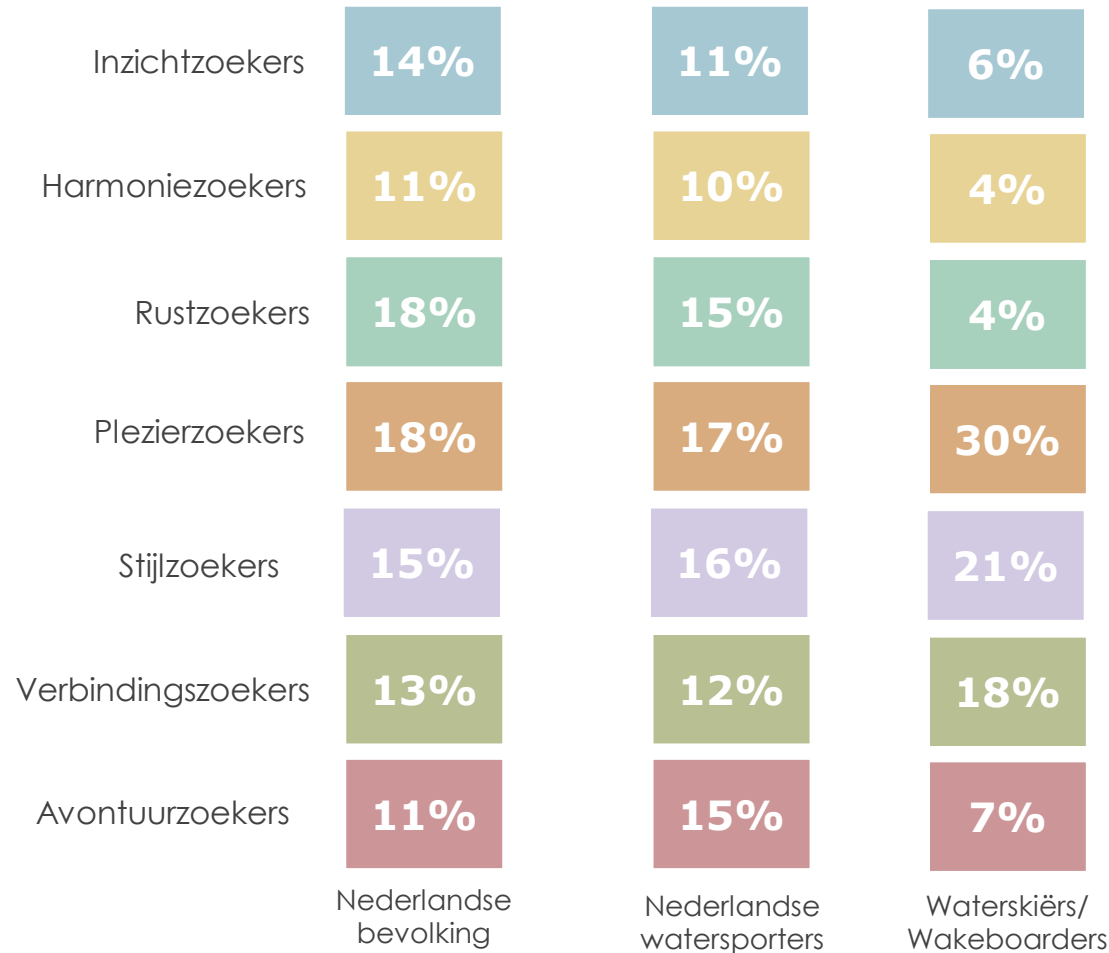


Basis Waterskiërs/Wakeboarders: n=153
Bron: Watersportonderzoek 2021 | screening
Vergeleken met Nederlandse bevolking van 18 jaar en ouder

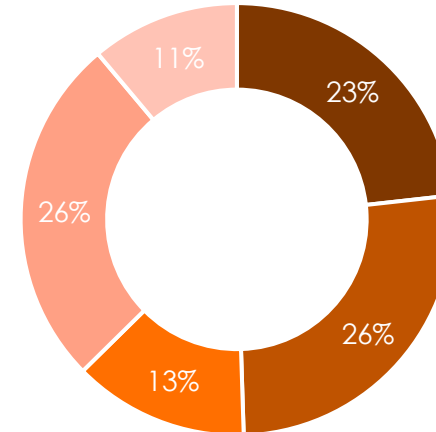
Leefstijlprofiel en gezinscyclus van Waterskiërs/Wakeboarders



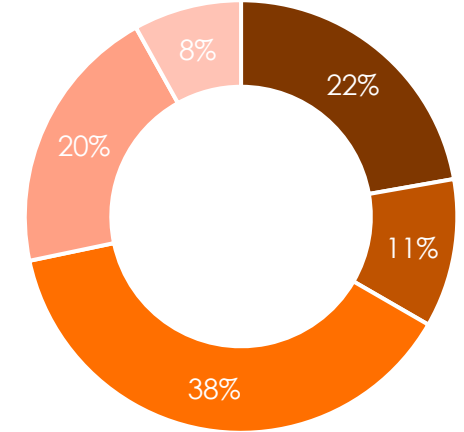
Waterskiërs/Wakeboarders zijn met name Plezierzoekers (30%). De tweede en derde leefstijl die onder deze sporters redelijk vaak voorkomen zijn de Stijlzoekers (21%) en de Verbindingszoeker (18%). Met name huishoudens met jonge kinderen (tot en met 12 jaar) en volwassen huishoudens zonder kinderen doen aan waterskiën/wakeboarden. Iets meer dan een vijfde is alleenstaand.



Gezinscyclus Waterskiërs/Wakeboarders



Gezinscyclus NL bevolking



- Alleenstaand
- Volwassen hh; partner hoofdkostwinner t/m 49 jaar (zonder kinderen)
- Volwassen hh; partner hoofdkostwinner 50+ jaar (zonder kinderen)
- Hh met jonge kinderen; jongste kind t/m 12 jaar
- Huishoudens met oudere kinderen; jongste kind 13 t/m 17 jaar

Basis Waterskiërs/Wakeboarders: n=153
 Bron: Watersportonderzoek 2021 | screening
 Vergeleken met Nederlandse bevolking van 18 jaar en ouder
 Basis Leefstijlen n=104

2. Waterski / wakeboardgedrag



©Waterrecreatie Nederland

Belangrijkste redenen om te Waterskiën/wakeboarden

De gezelligheid, het samen met familie of vrienden optrekken (50%) en de kick die de sport geeft (37%) worden het vaakst als belangrijkste redenen gegeven om te gaan waterskiën/wakeboarden.



• Wat zijn voor u de **twee belangrijkste redenen** om <waterskiën/wakeboarden> te beoefenen?

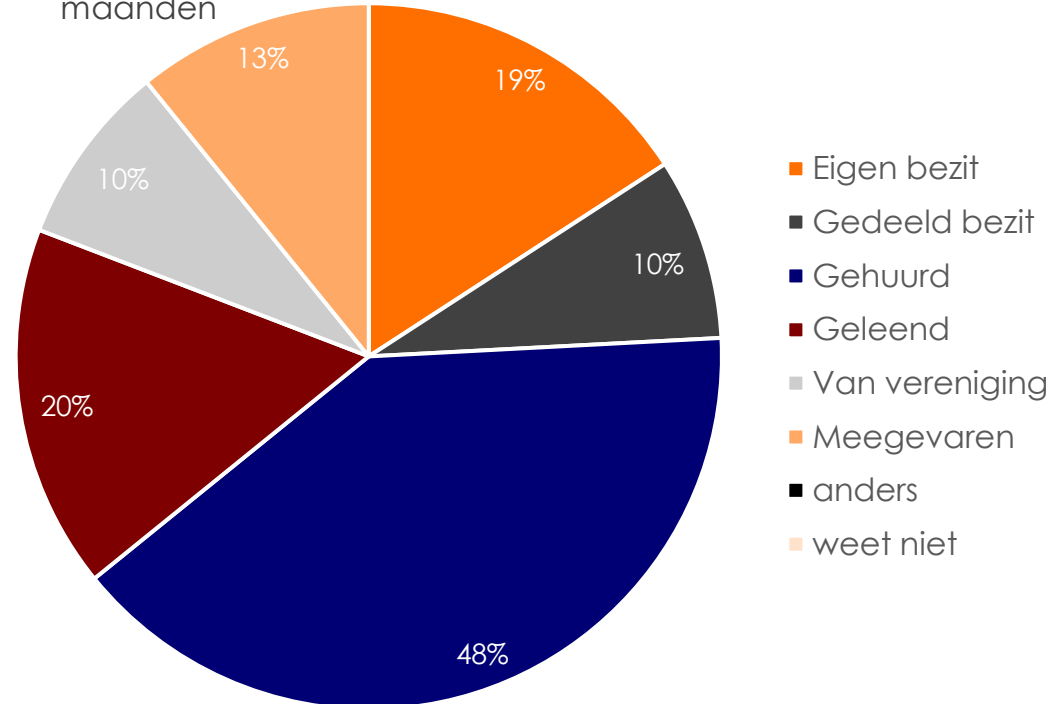
Basis: Waterskiërs/Wakeboarders n=104
Bron: Watersportonderzoek 2021 | hoofdonderzoek

Eigen bezit/gehuurd/geleend van Waterskiërs/Wakeboarders



Bijna de helft van de sporters huurt de benodigde uitrusting (48%). Er wordt ook redelijk vaak geleend (20%). Ongeveer een vijfde van de waterskiërs / wakeboarders heeft de uitrusting in eigen bezit (19%).

Gebruik goederen/uitrusting van Waterskiërs/Wakeboarders in afgelopen 12 maanden

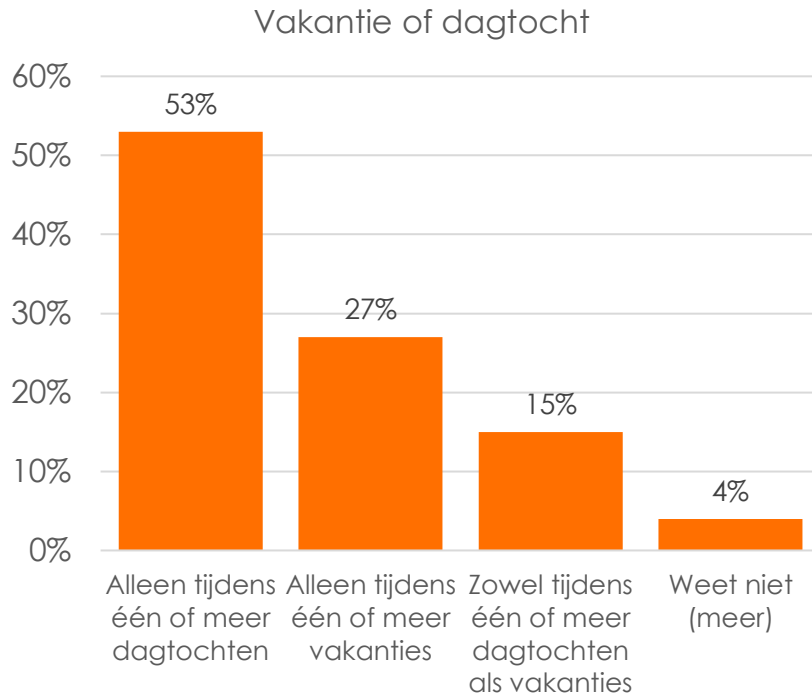


- Heeft u bij het <waterskiën/wakeboarden> in de afgelopen 12 maanden in Nederland gebruik gemaakt van eigen goederen/uitrusting of iets gehuurd, geleend o.i.d.?

Basis Waterskiërs/Wakeboarders: n=153
Bron: Watersportonderzoek 2021 | screening

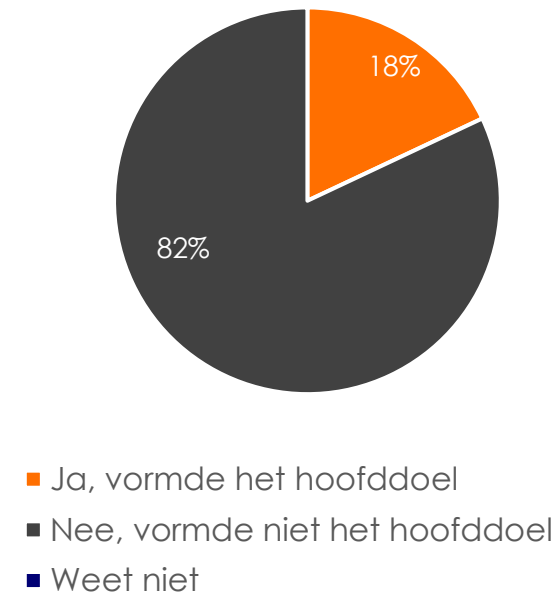
Vakantie of dagtocht

De helft (53%) van de waterskiërs/wakeboarders onderneemt de activiteit alleen tijdens dagtochten. Een kwart geeft aan alleen tijdens vakanties te hebben gewaterskied/gewakeboard. Voor een relatief beperkt deel (18% van de groep die het op vakantie heeft ondernomen) is waterskiën/wakeboarden het hoofddoel van de vakantie (indicatief resultaat, vanwege de lage steekproefbasis).



Waterskiën/wakeboarden als hoofddoel van vakantie

Indicatief resultaat



- Heeft u <waterskiën/wakeboarden> de afgelopen 12 maanden in Nederland tijdens een dagtocht beoefend, tijdens een vakantie of tijdens beide?
- Vormde <waterskiën/wakeboarden> het hoofddoel van (een van) uw vakantie(s) in Nederland?

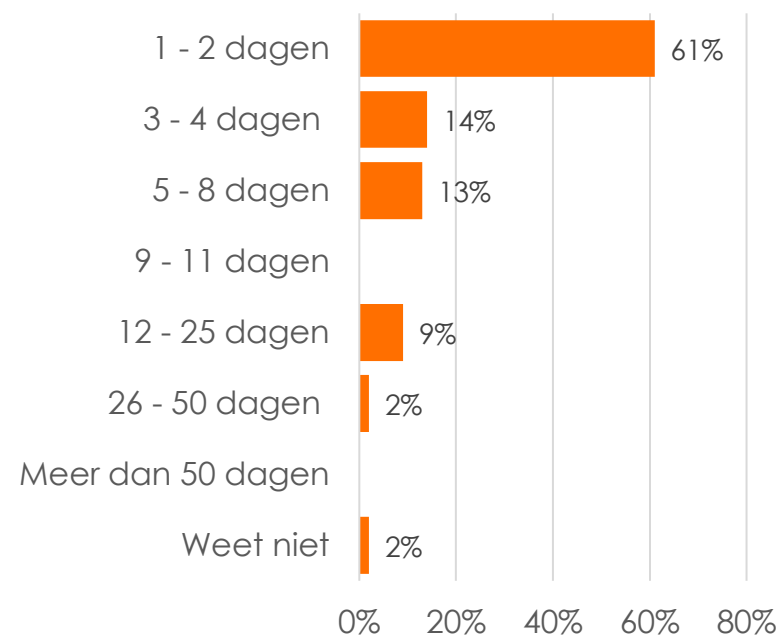
Basis grafiek links: Waterskiërs/Wakeboarders n=104
Basis grafiek rechts: Waterskiërs/Wakeboarders tijdens vakantie n=36
Bron: Watersportonderzoek 2021 | hoofdonderzoek

Aantal dagen en welke maanden Waterskiën/wakeboarden beoefend

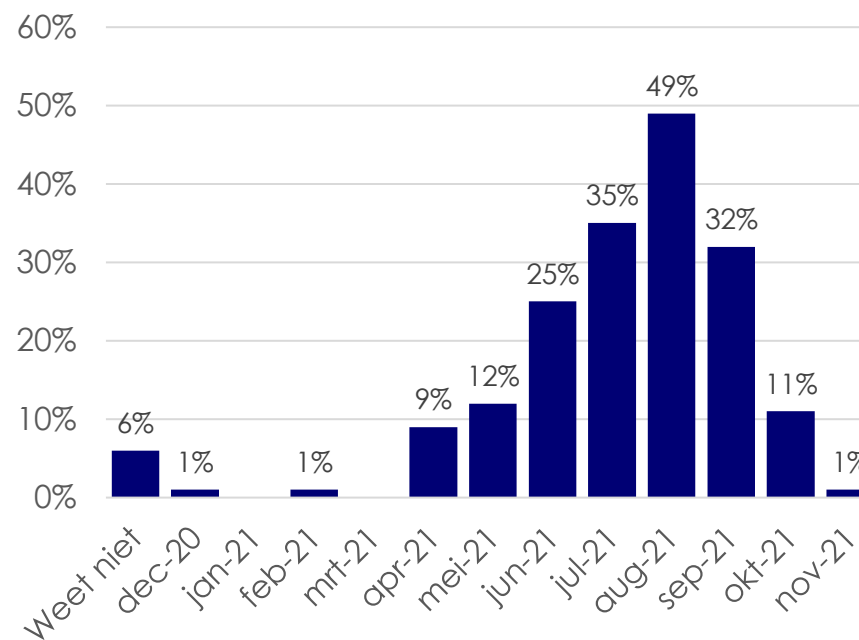


Het waterskiën/wakeboarden is voor zes op de tien meer een eenmalige bezigheid geweest: 1 of 2 keer is er door hen aan waterskiën/wakeboarden gedaan in de afgelopen 12 maanden. Voor 27% is het een activiteit die op meer regelmatige basis wordt gedaan: zij doen de sport 3 tot 11 dagen in het jaar. Voor 11% gaat het echt om een frequente beoefening van de sport (12 tot 50 dagen in het jaar). Het seizoen voor het waterskiën/wakeboarden begint al in april, maar augustus is de meest favoriete maand om de sport te doen. Ook in september wordt de sport nog redelijk vaak beoefend en in oktober staan er eveneens nog sporters op de waterski's of op het wakeboard.

Aantal dagen dat er is gewaterskiëd/gewakeboard in Nederland de afgelopen 12 maanden



Welke maanden er is gewaterskiëd/gewakeboard in Nederland de afgelopen 12 maanden



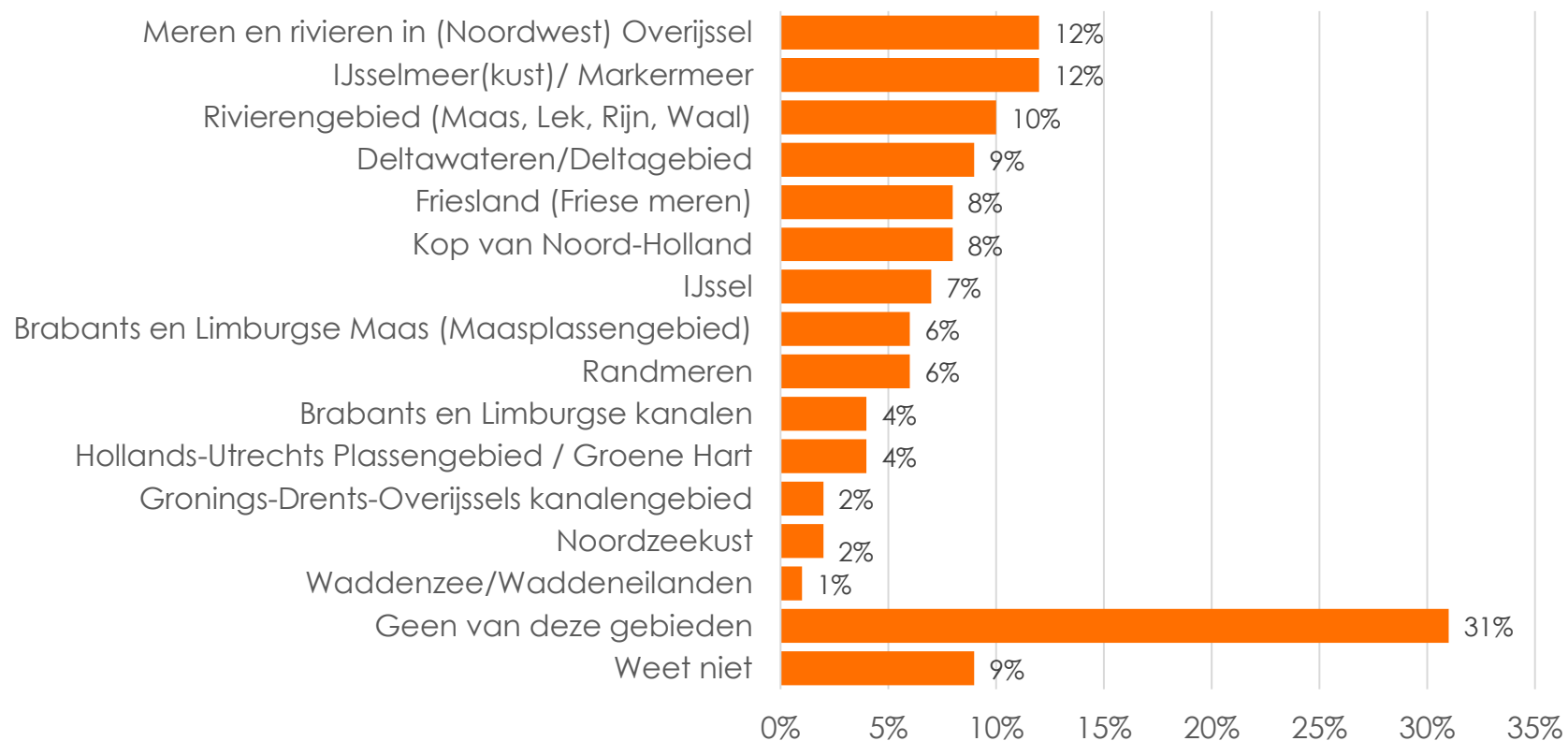
- Hoeveel dagen heeft u <waterskiën/wakeboarden> de afgelopen 12 maanden in Nederland beoefend?
- In welke maand(en) in de afgelopen 12 maanden heeft u <waterskiën/wakeboarden> in Nederland beoefend?

Basis: Waterskiërs/Wakeboarders n=104
Bron: Watersportonderzoek 2021 | hoofdonderzoek

Bezochte watersportgebieden afgelopen drie jaar



De meren en rivieren in Overijssel en de IJsselmeerkust / Markermeer zijn het meest vaak bezocht voor waterskiën/wakeboarden. Een derde geeft aan dat ze ergens anders dan in de genoemde gebieden hebben gewaterskied/gewakeboard.



- Wanneer u gaat <waterskiën/wakeboarden>, waar in Nederland heeft u dit **de afgelopen 3 jaar** wel eens gedaan?

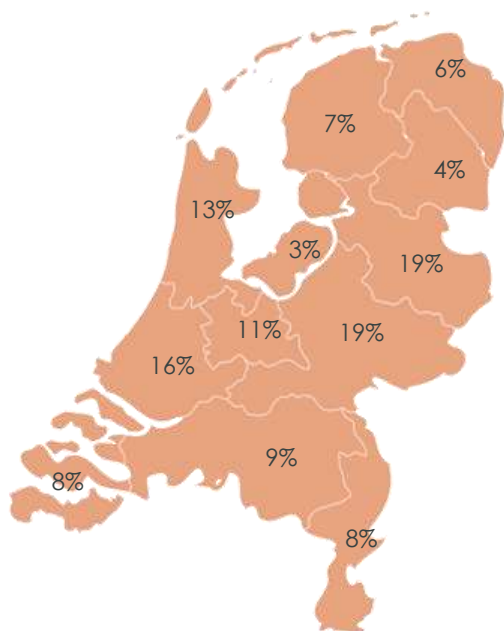
Basis: Waterskiërs/Wakeboarders n=104
Bron: Watersportonderzoek 2021 | hoofdonderzoek

Bezochte provincies afgelopen drie jaar en variatie in bezochte gebieden

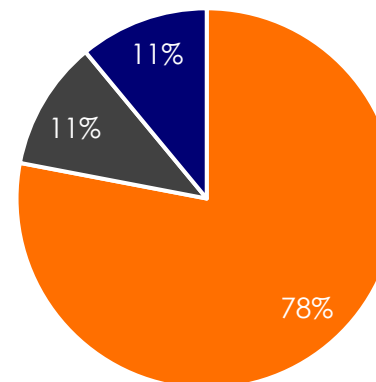


Met name in Gelderland en in Overijssel wordt aan waterskiën/wakeboarden gedaan, gevolgd door Zuid-Holland. Vaak gaan de beoefenaren van deze sport naar hetzelfde gebied (78%).

De provincies waarin de afgelopen 3 jaar is aan waterskiën/wakeboarden gedaan



Zelfde of verschillende gebieden wanneer aan waterskiën/wakeboarden gedaan



- Meestal hetzelfde gebied
- Veelal verschillende gebieden
- Weet niet

- In welke Nederlandse provincie(s) heeft u **de afgelopen drie jaar** wel eens <waterskiën/wakeboarden> beoefend?
- Bezoekt u in Nederland Meestal hetzelfde gebied voor <waterskiën/wakeboarden>, of bezoekt u juist veelal verschillende gebieden?

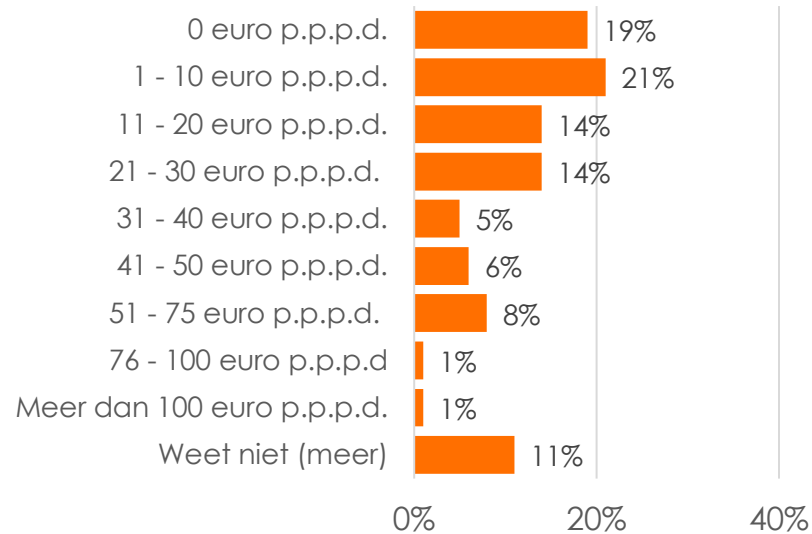
Basis: Waterskiërs/Wakeboarders n=104
Bron: Watersportonderzoek 2021 | hoofdonderzoek



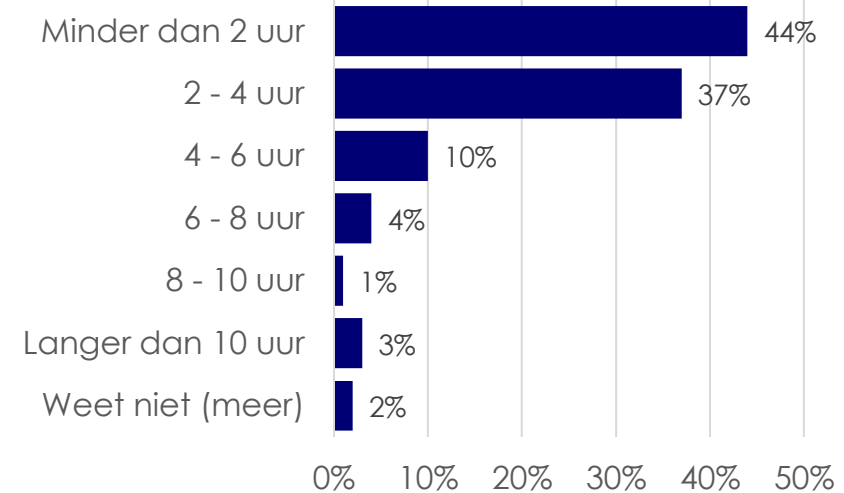
Bestedingen per persoon per dag & tijdsduur

Waterskiën/wakeboarden wordt meestal niet langer dan 4 uur gedaan. 44% geeft aan niet langer dan 2 uur te waterskiën of wakeboarden, 37% zegt 2 tot 4 uur bezig te zijn. Zeven op de tien watersporters geeft tijdens het waterskiën/wakeboarden geld uit. Het gaat dan voor 21% om bedragen tussen de 1 en 10 euro, voor 14% om 11 tot 20 euro en voor 14% om 21 tot 30 euro. Er is ook een groep die meer uitgeeft: 10% geeft 50 euro of meer uit tijdens het waterskiën/wakeboarden.

Gemiddelde bestedingen per persoon per dag*)



Duur van laatste keer waterskiën/wakeboarden



*) Toelichting: het gaat niet alleen om de kosten die gemoeid zijn met het uitoefenen van <waterskiën/wakeboarden>, maar ook alles dat eventueel nog tijdens de activiteit is uitgegeven, bijvoorbeeld aan eten en drinken, in de horeca of in winkels.

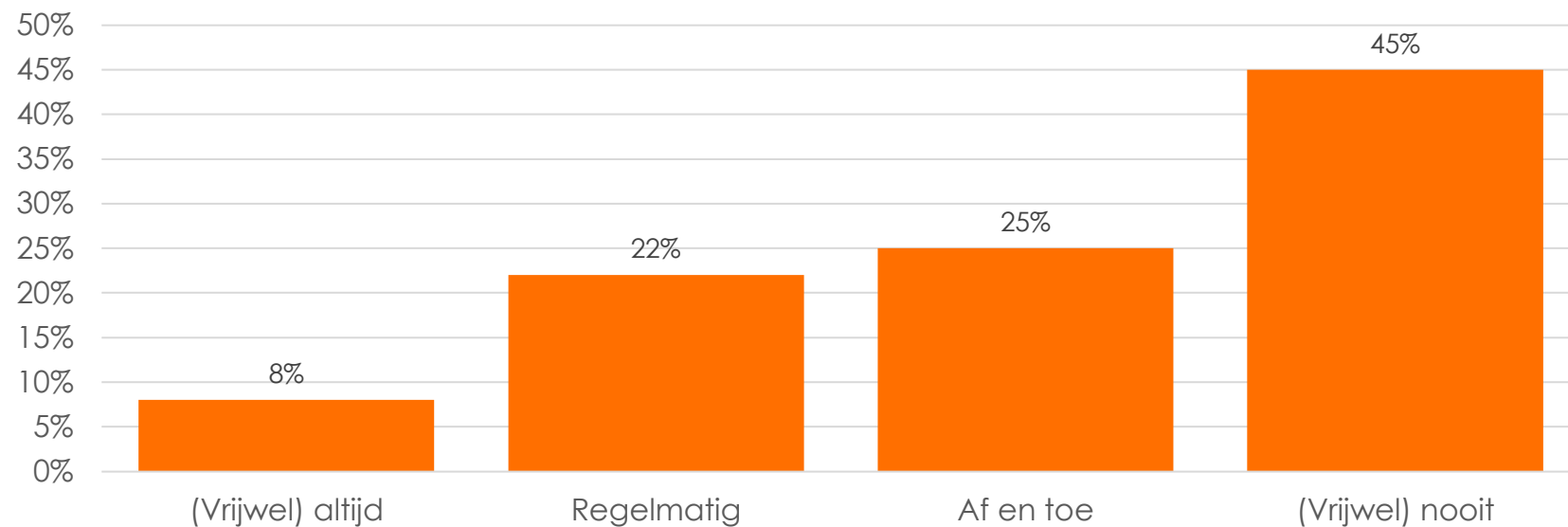
- Hoeveel geld besteedt u gemiddeld per persoon per dag tijdens een dagtocht of vakantie om te <waterskiën/wakeboarden> in Nederland? *Het gaat ons niet alleen om de kosten die gemoeid zijn met <waterskiën/wakeboarden>, maar ook alles dat u eventueel nog tijdens de activiteit uitgeeft, bijvoorbeeld aan eten en drinken, in de horeca of in winkels.*
- Wanneer u gaat <waterskiën/wakeboarden> tijdens een dagtocht of vakantie in Nederland, hoe lang duurt dat dan ongeveer?

Basis: Waterskiërs/Wakeboarders n=104
Bron: Watersportonderzoek 2021 | hoofdonderzoek

Ervaren drukte op het water

Iets minder dan de helft van de waterskiërs/wakeboarders ervaart (vrijwel) nooit drukte op het water, en 25% ervaart dit af en toe. Drie op de tien geeft aan regelmatig/vaak drukte te ervaren tijdens het waterskiën/wakeboarden.

Hoe vaak is er last van drukte tijdens het waterskiën/wakeboarden

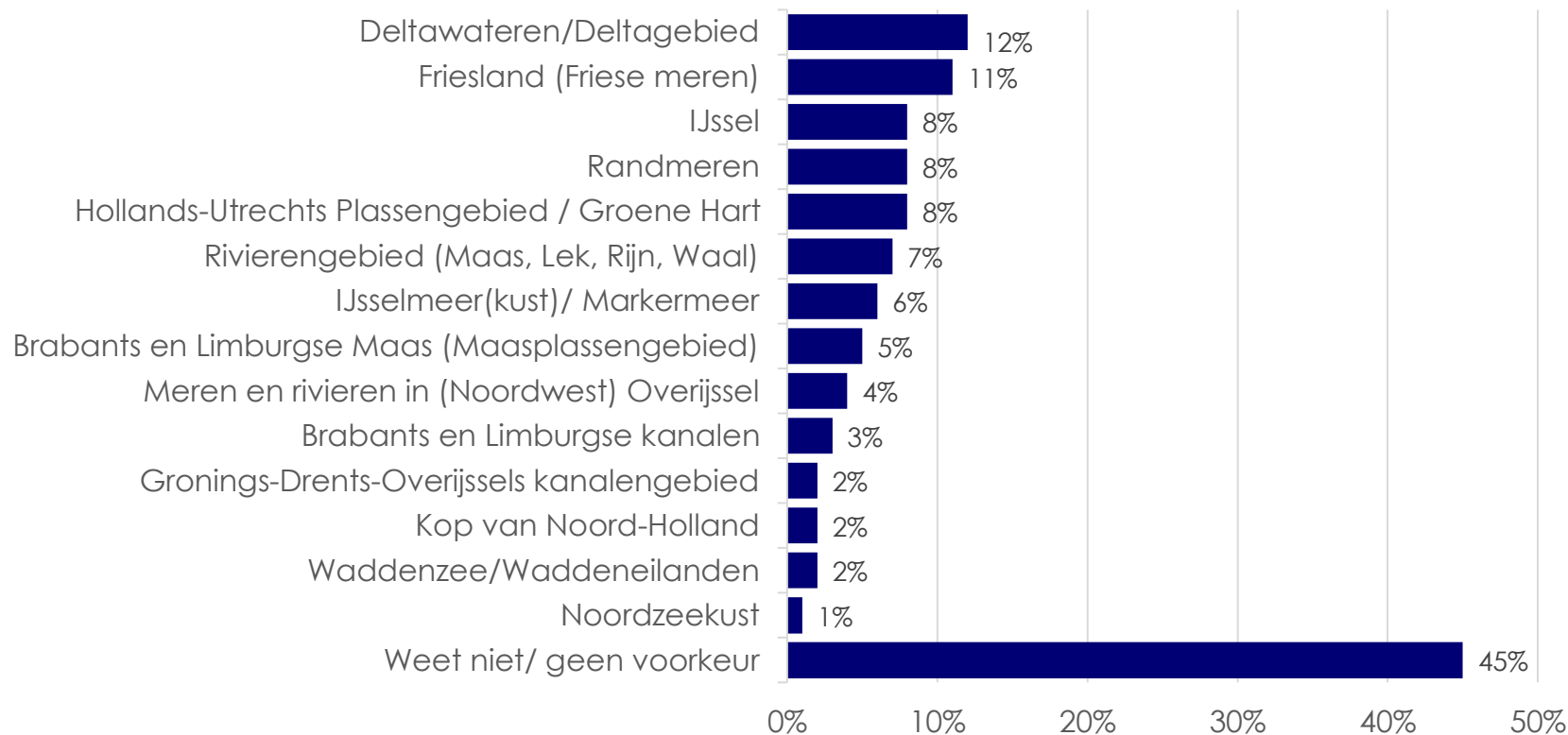


- Basis: Waterskiërs/Wakeboarders n=104
- Als u terugdenkt aan alle keren dat u de afgelopen 12 maanden aan het <waterskiën/wakeboarden> was in Nederland, heeft u wel eens last gehad van drukte op/in het water? Bron: Watersportonderzoek 2021 | hoofdonderzoek

Aantrekkelijkheid watersportgebieden



Bijna de helft van de waterskiërs/wakeboarders geeft aan niet per se een voorkeur te hebben voor één van onderstaande gebieden (45% heeft geen voorkeur). De meest genoemde gebieden waar voorkeur voor is, uit dit rijtje, zijn de Deltawateren/Deltagebied en Friesland.

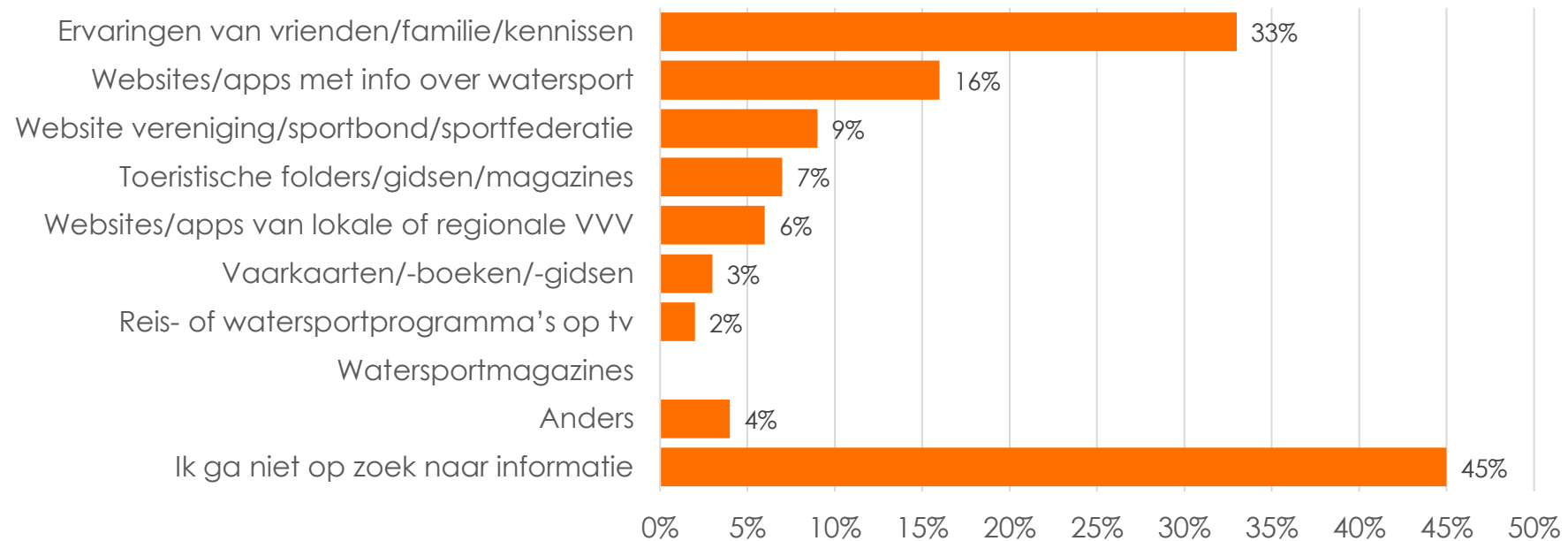


• Welk van de onderstaande watersportgebieden vindt u het meest aantrekkelijk voor het beoefenen van <waterskiën/wakeboarden>?

Basis: Waterskiërs/Wakeboarders n=104
Bron: Watersportonderzoek 2021 | hoofdonderzoek

Informatiebronnen

Voor informatie over waterskiën/wakeboarden vraagt men informatie aan vrienden, familie of kennissen (door een derde genoemd als informatiebron). Websites/apps met informatie over watersport zijn daarna de belangrijkste bron en wordt door 16% geraadpleegd. Overigens zegt iets minder dan de helft (45%) niet op zoek te gaan naar informatie.



• Als u informatie zoekt om in Nederland te gaan <waterskiën/wakeboarden>, welke informatiebronnen gebruikt u dan?

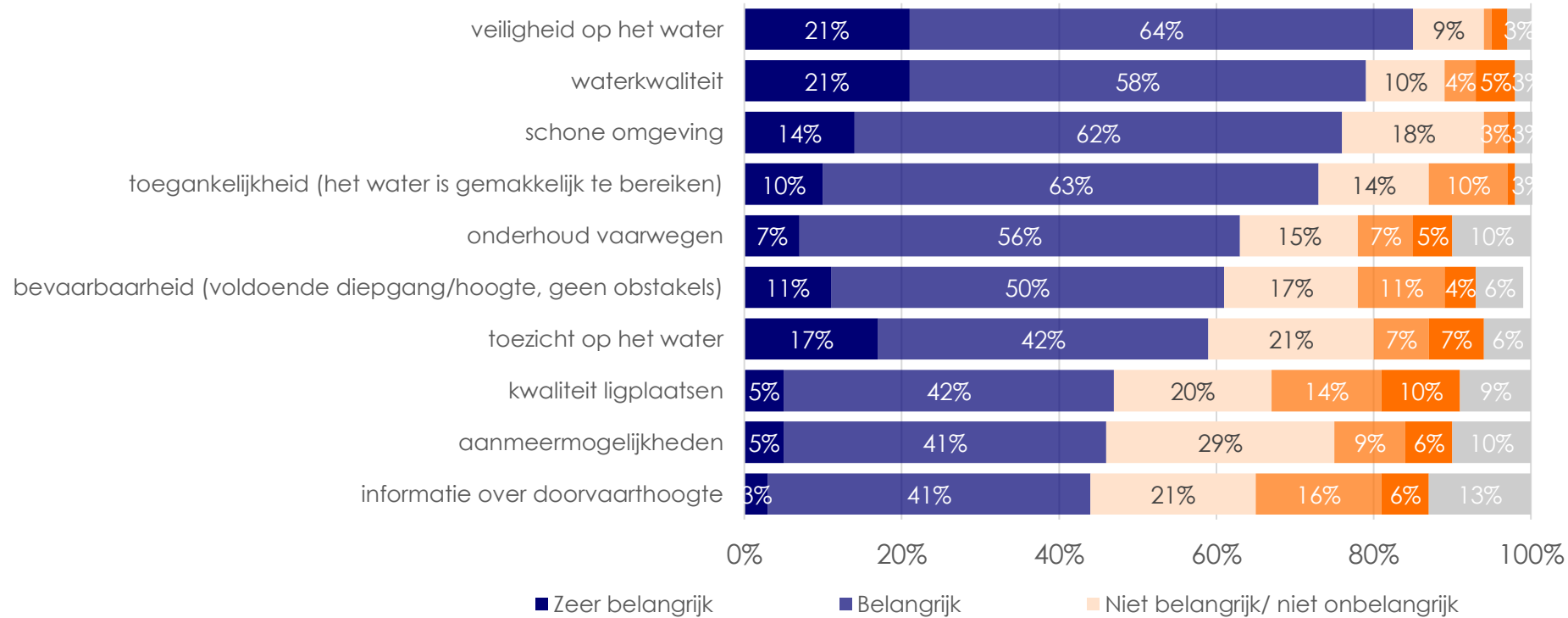
Basis: Waterskiërs/Wakeboarders n=104
Bron: Watersportonderzoek 2021 | hoofdonderzoek

3. Belang van aspecten & voorzieningen



Belang van aspecten

Voor waterskiërs/wakeboarders is veiligheid op het water het belangrijkste. Daarna volgen: de waterkwaliteit, de schone omgeving en toegankelijkheid van het water als belangrijke aspecten.



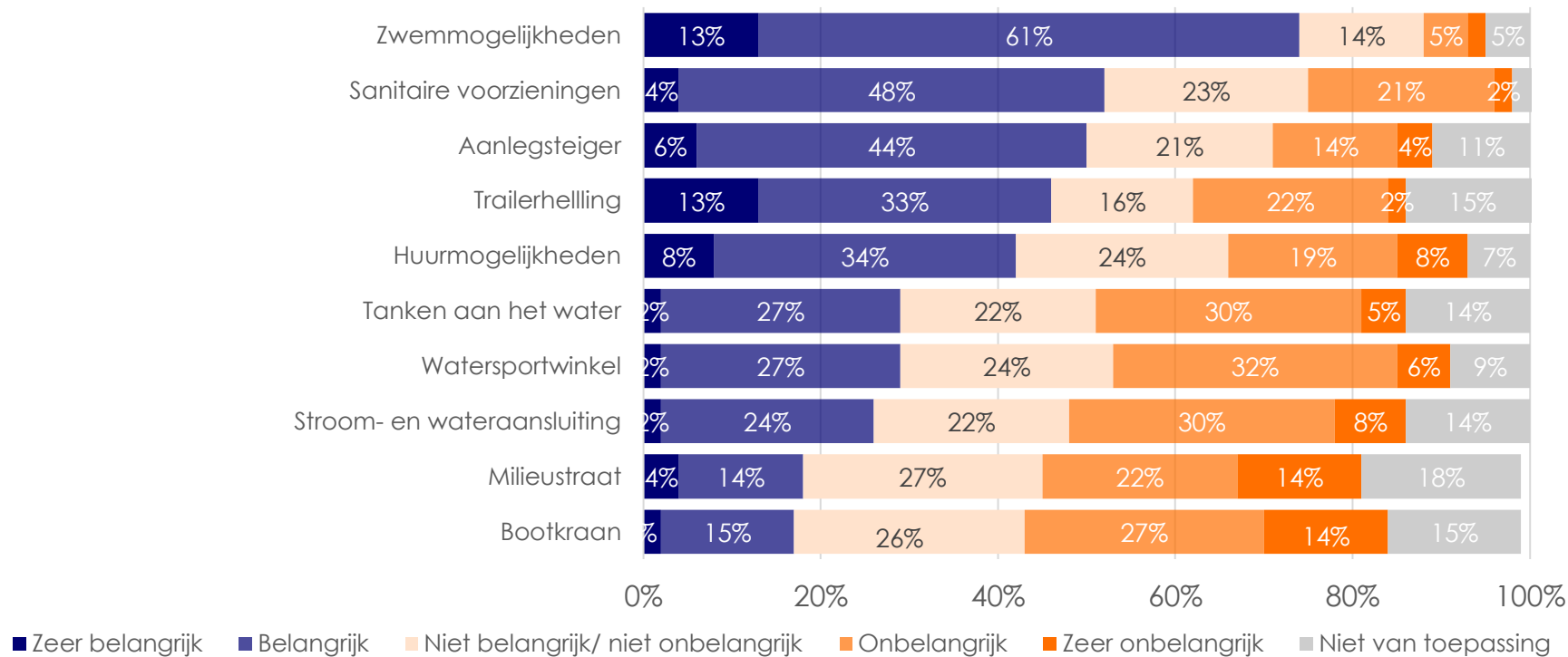
• Hoe belangrijk of onbelangrijk vindt u onderstaande aspecten wanneer u aan <waterskiën/wakeboarden> doet?

Basis: Waterskiërs/Wakeboarders n=104
Bron: Watersportonderzoek 2021 | hoofdonderzoek

Belang van voorzieningen



De sanitaire voorzieningen, een aanlegsteiger, trailerhelling en huurmogelijkheden zijn voor waterskiërs/wakeboarders belangrijke voorzieningen. Deze aspecten zijn door ongeveer de helft van de beoefenaars genoemd als (zeer) belangrijk. Veruit het belangrijkste zijn echter de zwemmogelijkheden.



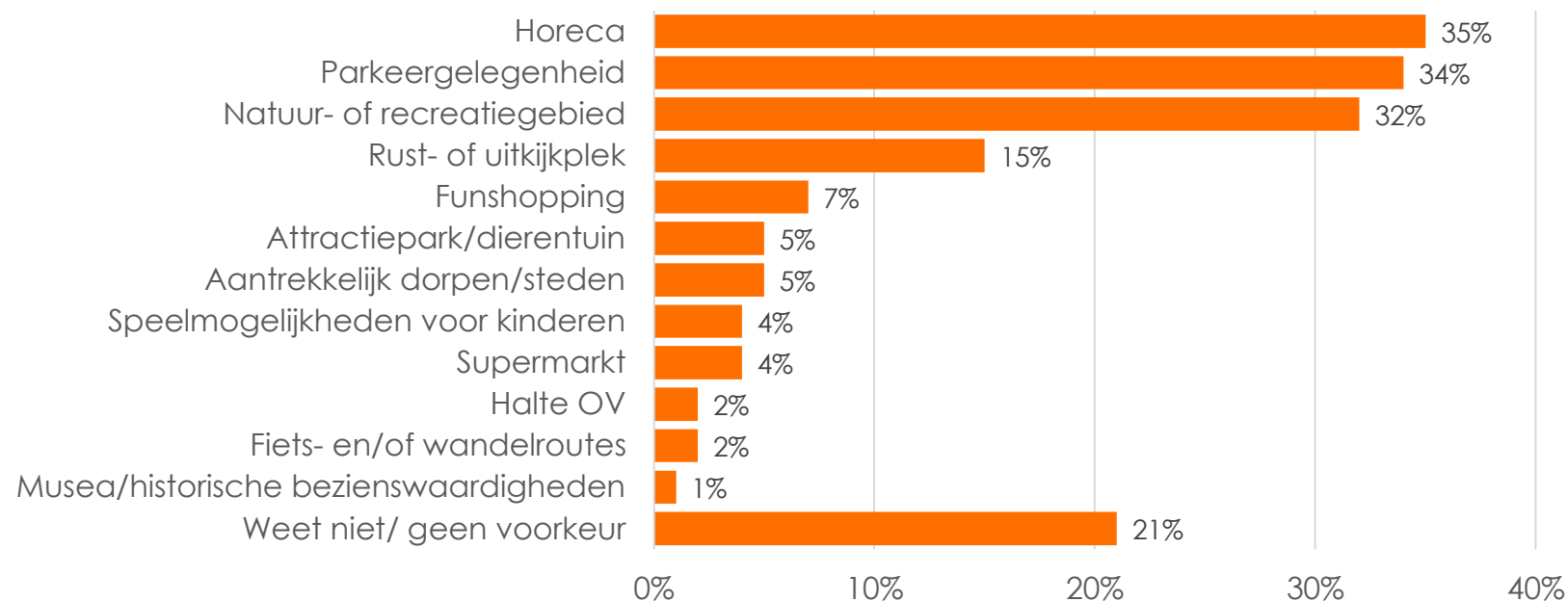
• Hoe belangrijk vindt u de volgende voorzieningen als u <waterskiën/wakeboarden> doet?

Basis: Waterskiërs/Wakeboarders n=104
Bron: Watersportonderzoek 2021 | hoofdonderzoek

Belang van voorzieningen aan wal



Waterskiërs/wakeboarders noemen horeca, parkeergelegenheid en de aanwezigheid van een natuur-of recreatiegebied het vaakst als meest belangrijke voorzieningen op de wal.



• Welk van de volgende mogelijkheden/voorzieningen aan de wal vindt u het **meest belangrijk** als u aan <waterskiën/wakeboarden> doet?

Basis: Waterskiërs/Wakeboarders n=104
Bron: Watersportonderzoek 2021 | hoofdonderzoek



NBTC

Nederlands Bureau
voor Toerisme &
Congressen



WATERRECREATIE
NEDERLAND